



MEDIA DATEN

ANZEIGENFORMATE 2017



Anzeigenformate

VOLLFORMAT-ANZEIGEN

Damit bei eventuellem ungenauen Zuschnitt der Seiten keine unerwünschten weißen Bereiche entstehen, sind vollformatige Anzeigen rundherum mit einer

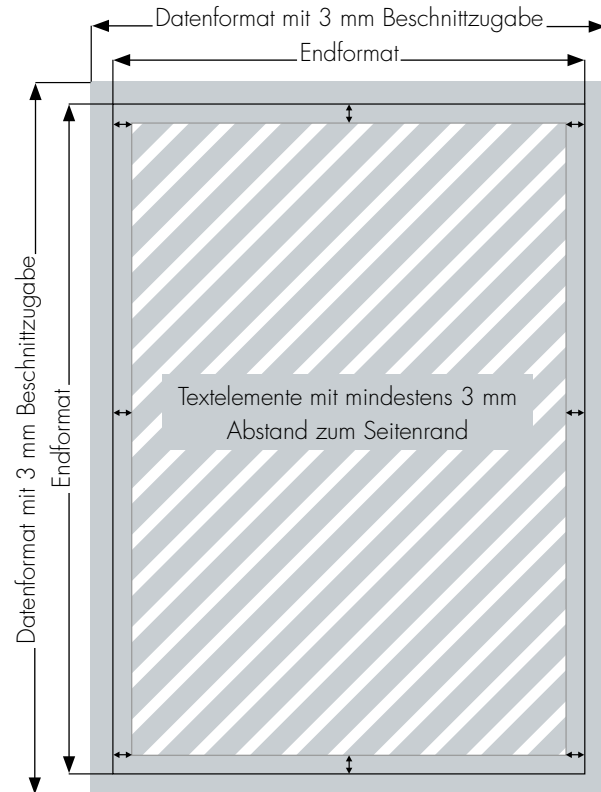
Beschnittzugabe von 3 mm anzulegen.

Textelemente benötigen einen Sicherheitsabstand von mindestens 3 mm zum Seitenrand.

Passermarken und Seiteninfos brauchen nicht angelegt zu werden.


SATZSPIEGEL-ANZEIGEN

benötigen keine Beschnittzugabe, da sie innerhalb der Seite im Satzspiegel eingepasst werden und vom Zuschnitt nicht betroffen sind.




Werbeartikel Nachrichten

1/1 Seite




210 x 297 mm
Datenformat: 216 x 303 mm
182 x 260 mm

1/2 Seite hoch




100 x 297 mm
Datenformat: 106 x 303 mm
90 x 260 mm

1/3 Seite hoch




70 x 297 mm
Datenformat: 76 x 303 mm
60 x 260 mm

1/2 Seite quer




210 x 140 mm
Datenformat: 216 x 146 mm
182 x 130 mm

1/3 Seite quer



210 x 85 mm
Datenformat: 216 x 91 mm
182 x 75 mm

1/4 Seite hoch




90 x 130 mm

1/4 Seite quer



182 x 60 mm

Panorama



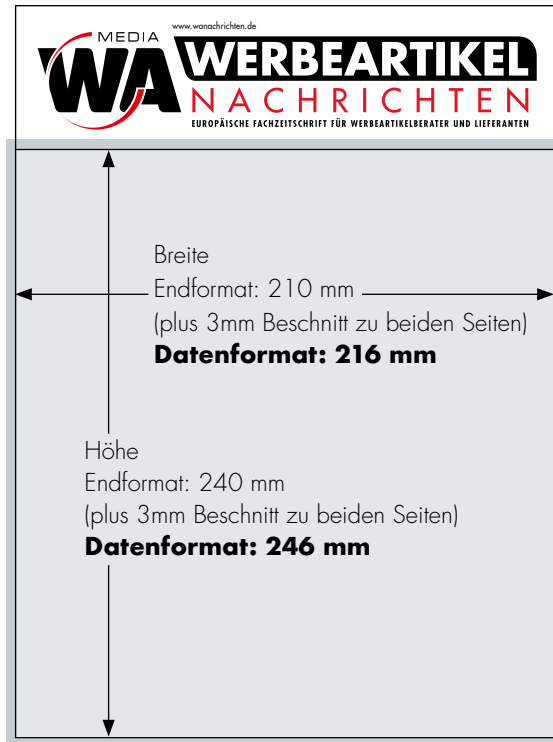
420 x 297 mm
Datenformat: 426 x 303 mm

1/2 Panorama



420 x 140 mm
Datenformat: 426 x 146 mm

Werbeartikel Nachrichten: Cover-Anzeige




Datenanlieferung

an Anik Ginet Servais, servais@waorg.com


Bei Rückfragen: 0221/68911-14

1/1 Seite




210 x 297 mm
Datenformat: 216 x 303 mm
182 x 260 mm

1/2 Seite hoch




100 x 297 mm
Datenformat: 106 x 303 mm
90 x 260 mm

1/3 Seite hoch




70 x 297 mm
Datenformat: 76 x 303 mm
60 x 260 mm

1/2 Seite quer




210 x 140 mm
Datenformat: 216 x 146 mm
182 x 130 mm

1/3 Seite quer




210 x 85 mm
Datenformat: 216 x 91 mm
182 x 75 mm

1/4 Seite hoch




90 x 130 mm

1/4 Seite quer




182 x 60 mm

Panorama



420 x 297 mm
Datenformat: 426 x 303 mm

1/2 Panorama



420 x 140 mm
Datenformat: 426 x 146 mm


Promotion Products

1/1 Seite




230 x 290 mm
Datenformat: 236 x 296 mm
190 x 234 mm

1/2 Seite hoch




117 x 290 mm
Datenformat: 123 x 296 mm
100 x 234 mm

1/3 Seite hoch



75 x 290 mm
Datenformat: 81 x 296 mm
64 x 234 mm

1/2 Seite quer




230 x 145 mm
Datenformat: 236 x 151 mm
190 x 117 mm

1/3 Seite quer



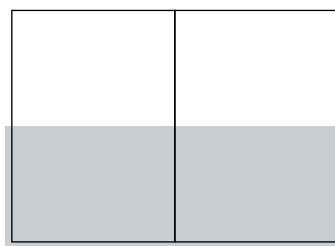
230 x 95 mm
Datenformat: 236 x 101 mm
190 x 78 mm

Panorama



460 x 290 mm
Datenformat: 466 x 296 mm

1/2 Panorama



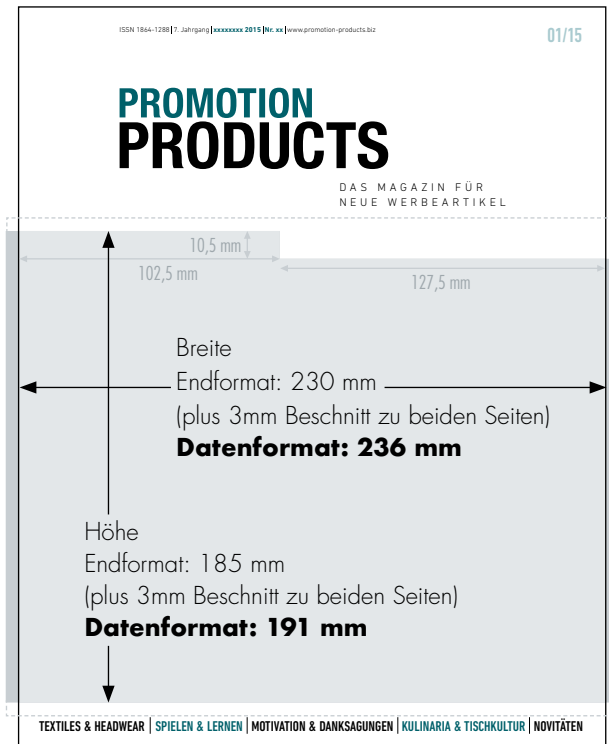
460 x 145 mm
Datenformat: 466 x 151 mm

VOLLFORMAT-ANZEIGEN

Mit 3 mm Beschnittzugabe

SATZSPIEGEL-ANZEIGEN

Promotion Products: Cover-Anzeige



Motiv


- Formatfüllend
- Ambientebild
- Weitere mögliche Elemente: Slogan, Logo, Website

Bitte beachten: kein weißer Hintergrund, möglichst Konzentration auf ein Produkt

Druckunterlagen

PDF (PDF-X4)

Motivbeispiele




Datenanlieferung

an Anik Ginet Servais, servais@waorg.com


Bei Rückfragen: 0221/68911-14

1/1 Seite




230 x 290 mm
Datenformat: 236 x 296 mm
200 x 260 mm

1/2 Seite hoch




112 x 290 mm
Datenformat: 118 x 296 mm
97 x 260 mm

1/3 Seite hoch



78 x 290 mm
Datenformat: 84 x 296 mm
63 x 260 mm

1/2 Seite quer



230 x 145 mm
Datenformat: 236 x 151 mm
200 x 130 mm

1/3 Seite quer



230 x 96 mm
Datenformat: 236 x 102 mm
200 x 81 mm

Panorama



460 x 290 mm
Datenformat: 466 x 296 mm

1/2 Panorama



460 x 145 mm
Datenformat: 466 x 151 mm

VOLLFORMAT-ANZEIGEN

Mit 3 mm Beschnittzugabe

SATZSPIEGEL-ANZEIGEN

Datenübermittlung

ANZEIGEN

Bitte liefern Sie nur digitale Druckunterlagen unter Beachtung folgender Richtlinien:

3 mm Beschnittzugabe, ohne Passermarken und Seiteninformationen.

DATEITYPEN (Bitte das Erstellungs-Programm angeben)

InDesign

offenes CS5-Dokument
(oder CS5-kompatible
IDML-Datei) Importe und
Schriften mitschicken

PDF

Bevorzugt sind „PDF-X4“ bzw. „Druckausgabequalität“.

Export-Vorgaben zur PDF-Erstellung

sowie **Preflight Profile** stehen Ihnen unter:

<http://profile.waorg.com> zum Download zur Verfügung.

Photoshop (CS5)

PSD, TIF oder JPG
CMYK Modus
300 dpi Auflösung

Illustrator

AI (CS5), PDF, CMYK,
Bilder einbetten
(300 dpi, CMYK),
Schriften in Pfade umwandeln

Mindestauflösung

300 dpi (nicht interpoliert)

Datenträger

CD-ROM, DVD

FTP-Upload

Zugang und Daten unter:
<http://profile.waorg.com>

Profile und Settings

Profile und Settings stehen Ihnen unter:
<http://profile.waorg.com> zum Download zur Verfügung

Bitte farbverbindlichen 4c-Ausdruck bzw.
Digitalproof parallel an:

WA Media GmbH
Anik Ginet Servais
Waltherstr. 49-51
51069 Köln

E-Mail
servais@waorg.com
(pro Mail max. 20 MB)

WICHTIG

Bei Anlieferung von digitalen Anzeigendaten
ohne Proof haften wir nicht für ein fehlerhaftes
Druckergebnis. Nach Absprache ist die Erstellung von
Anzeigen möglich. Dies bzw. auszuführende Korrek-
turen stellen wir (gesondert) in Rechnung.

Datenübermittlung

REDAKTION

Texte und Bilder separat anliefern. Textbearbeitung und Layout erfolgen im Verlag.
Korrekturabzüge von redaktionellen Produktvorstellungen sind aus Zeitgründen nicht möglich.

Bildformate (bei digitaler Anlieferung):	PSD (bevorzugt), JPG, TIF, PDF (Endung angeben)
Mindestbreite:	15 cm
Mindestauflösung:	300 dpi (nicht interpoliert)
Textformate:	.docx, .doc, .odt, .pdf oder .rtf

Fotos, Produktmuster etc. an die Redaktion:

WA Media GmbH
Heike Pohl • Waltherstr. 49-51 • 51069 Köln
E-Mail: pohl@waorg.com

Der **Redaktionsschluss** ist einzuhalten, verspätet eingehende redaktionelle Beiträge können u.U. nicht für die betreffende Ausgabe berücksichtigt werden.



WWW.WAORG.COM